

Nicht (ver)blenden lassen. CarTeck Renovierungszarge.



NEU

Zargenlösungen für alle baulichen Gegebenheiten.

CarTeck Garagen-Sectionaltore können ab sofort optional mit Renovierungszarge gefertigt werden. Hierbei entfallen die Langlöcher in der Zarge, welche im Normalfall zur Befestigung der Zarge dienen. Mit der Kombination Renovierungszarge und „Zarge in Torfarbe“ wird nahezu jede Einbausituation realisierbar. Kein Sturz, kein Anschlag - kein Problem!

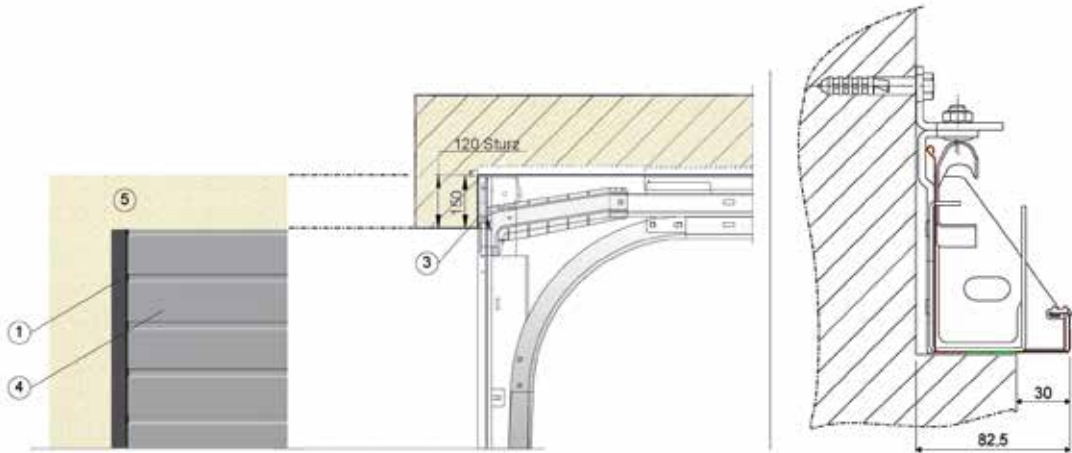
Schnell, einfach, sauber.

- kein zusätzlicher Montageaufwand
- keine zusätzlichen Blendenwinkel
- kein Verkleben
- kein Zuschnitt auf der Baustelle nötig
- keine künstlichen Anschläge erforderlich

Lösungen für alle Fälle.

LÖSUNG 1:

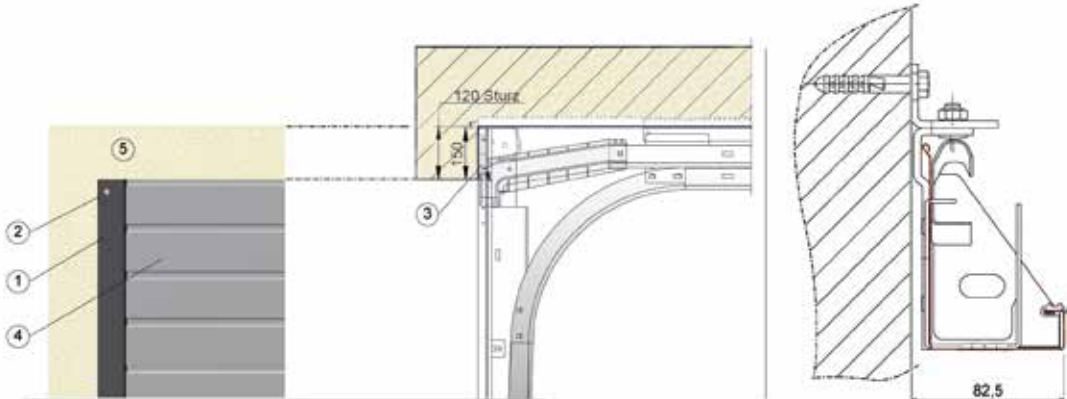
Sturz ausreichend (min. 120 mm) seitlich 50 - 82,5 mm Anschlag



Normtore können oft auch für Sondergrößen eingesetzt werden!

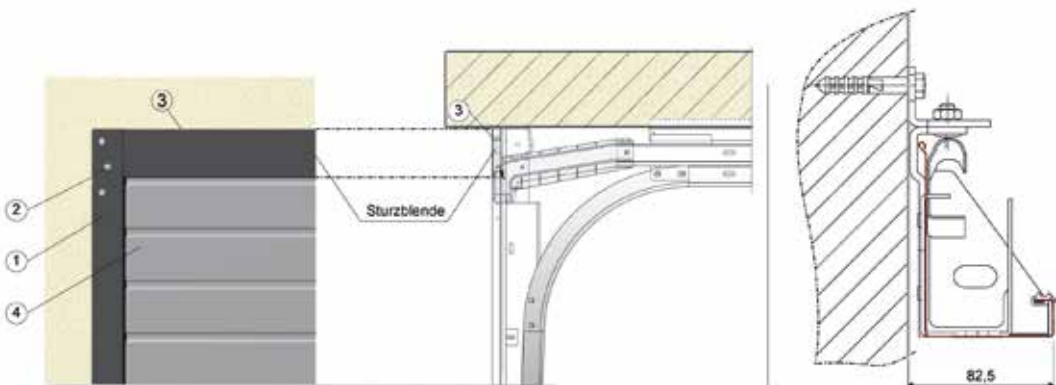
LÖSUNG 2:

Sturz ausreichend (min. 120 mm) seitlicher Anschlag < 50 mm*



LÖSUNG 3:

Einbau in der Laibung ohne Sturz, seitlicher Anschlag < 50 mm*



* Bei der Lösung 2 und 3 sind aus technischen Gründen 1 bzw. 3 kleine Lochungen je Seite vorhanden, die mit den mitgelieferten Abdeckkappen in schwarz oder weiß verschlossen werden.

- ① = seitliche Zarge
- ② = Abdeckkappen
- ③ = Standard-Sturzblende (115 mm)
- ④ = Torblatt
- ⑤ = Baukörper