


NEBENEINGANGSTÜREN

ALUMINIUM-HAUSTÜREN

GROKE GT80 NE

Gültig bis **31.12.2024**





EXPRESS 18 NE

U_d-Wert **1,58** W/(m²K)
 Farbe: RAL 9016 Verkehrsweiß FS
 Verglasung: Satiniertes Float
 LA 682 x 482 mm
 Mindestbreite: 1.100 mm



EXPRESS 19 NE

U_d-Wert **1,58** W/(m²K)
 Farbe: RAL 9006 Weißaluminium FS
 Verglasung: Satiniertes Float
 LA 482 x 682 mm
 Mindestbreite: 900 mm



EXPRESS 21 NE

U_d-Wert **1,56** W/(m²K)
 Farbe: RAL 7016 Anthrazitgrau FS
 Mindestbreite: 700 mm

GRUNDAUSSTATTUNG MIT EINSATZFÜLLUNG

- Standardgrößen bei Einsatzfüllungen
Maximalmaß B 1.150 x H 2.240 mm
Mindesthöhe 1.675 mm
- **2-fach Verglasung** („warme Kante“) in Türfüllungen
 Mit VSG 6 mm außen; Satiniertes Float, Mastercarré weiß oder Klarglas innen
 U_g Füllungsverglasung **1,0 W/(m²K)**
- **Füllungsstärke** 32 mm
- **7 Trendstarke RAL-Farben** in Feinstruktur matt
- **SCHLOSS A**
 Riegelhakenschloss, 3-fach mit 2 Schwenkhaken und einem Hauptriegel
- **Montagenut** sichtbar



Profilsystem GT80 NE, 69 mm
 Türrahmen bündig mit Flügelprofil



Profilzylinder mit Not- und Gefahrenfunktion inkl. 5 Schlüsseln



2 zweiteilig, aufliegende Türbänder, dreidimensional verstellbar, in EV1*



Schutzbeschlag als Drücker- oder Wechselgarnitur in EV1



mit
Wetterschenkel

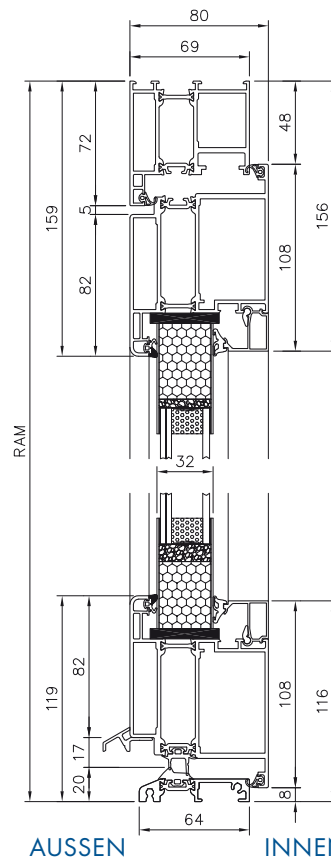
U_d-WERTE BIS
1,56 W/(m²K)
bei geschlossener Ausführung

OPTIONAL GEGEN AUFPREIS

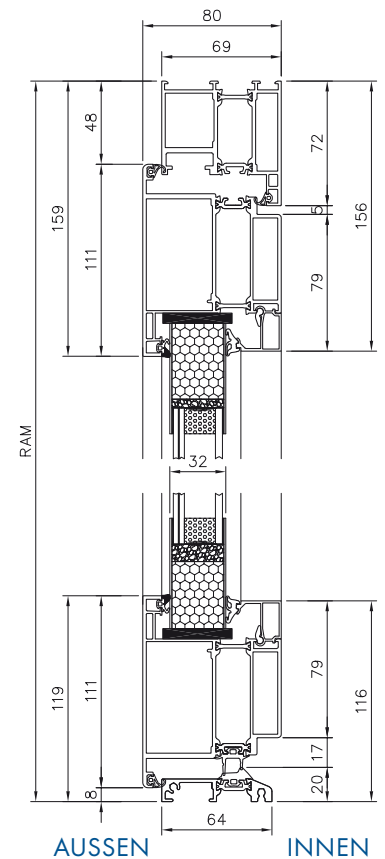
- **SCHLOSS 20302**
Automatikschloss 3-fach
Mindesthöhe: 1.891 mm
- **2-farbig**
Außen: Eine der Trendfarben
Innen: RAL 9016 Verkehrsweiß FS
- **Nach aussen öffnend**
- **RC 2- Ausführung mit Profilsystem GT90**
 - mit SCHLOSS A | Riegelhaken schloss 3-fach
Mindesthöhe: 1.891 mm
 - Füllungstärke: 42 mm
 - 3-fach Verglasung
Mit P4A / WSG 9,5 mm außen; Klarglas, Satiniertes Float, Mastercarré weiß mittig; Sicherheitsglas VSG 6 mm innen
U_g Füllungsverglasung **0,5 W/(m²K)**
 - 3 zweiteilig, aufliegende Türbänder
 - 2 Bolzensicherungen
- **Bodeneinstand**
im 25 mm Raster

GROKE GT80 NE VERTIKALSCHNITT

EINWÄRTS

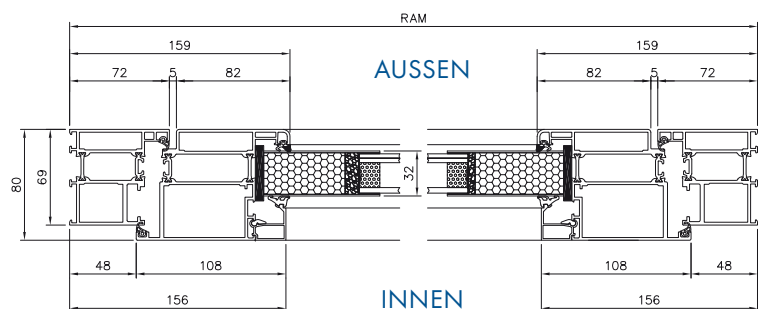


AUSWÄRTS

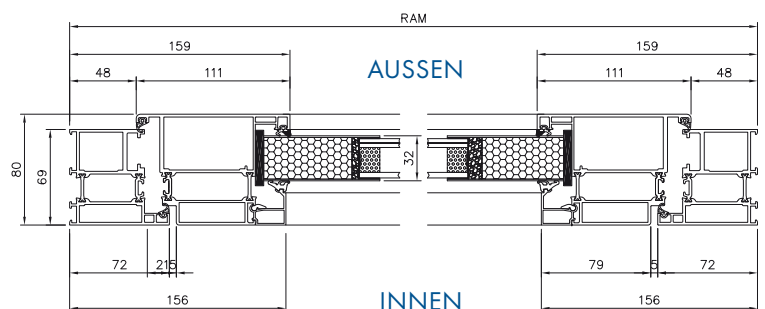


GROKE GT80 NE HORIZONTALSCHNITT

EINWÄRTS



AUSWÄRTS



Güller Bausysteme AG
Grosszelgstrasse 24
5436 Würenlos

Fon +41 56 416 90 00

info@gueller.ch
www.gueller.ch

